

# ASX

---

  
**MITSUBISHI  
MOTORS**  
Drive your Ambition







# Nuevo ASX

El SUV compacto de Mitsubishi

## ASX o "Active Sports Crossover"

Te invitamos a conocer el nuevo ASX, con un diseño único, motores de altas prestaciones y bajo consumo con diferentes opciones de electrificación, conectividad avanzada, elevados niveles de confort y seguridad, un interior espacioso y una excelente maniobrabilidad.







# Exterior

## El sentido del diseño

El ASX está diseñado para ofrecer la mínima resistencia al aire con la máxima personalidad. Su presencia es única y rotunda, e invita a disfrutar de la conducción y del viaje.

## Diseño avanzado y atlético

El distintivo frontal del nuevo ASX expresa dos rasgos que son intrínsecos a Mitsubishi: la robustez y el dinamismo. El ASX estará siempre dispuesto a afrontar con la máxima solvencia todos los retos a los que quieras someterte.







## Lenguaje Mitsubishi

El concepto DYNAMIC SHIELD, traducido como "escudo dinámico", es el que Mitsubishi ha aplicado en el frontal del ASX para transmitir esa idea de protección y alto rendimiento.



## Más visión. Mejor visibilidad

El ASX equipa en toda la gama ópticas LED, tanto en el frontal como en la trasera. Esta iluminación es más eficiente y duradera, emite una luz más brillante y cálida, y proporciona alta visibilidad. Al mismo tiempo, es menos deslumbrante para el resto de los usuarios de la vía.





# Interior

# 02



▲ Kaiteki+



▲ Kaiteki



▲ Motion

## Confort y ergonomía

Los asientos del nuevo ASX ofrecen gran soporte con un generoso espacio para cabeza y piernas, y han sido pensados para ofrecer el máximo confort, evitando la fatiga en viajes largos. Están recubiertos con tejidos de alta calidad, con distintas combinaciones de dibujo y remates de excelente factura en todos los acabados.





## Espacio para cinco personas y su equipaje

El nuevo ASX ofrece espacio suficiente para alojar cómodamente a cinco personas. El asiento trasero se desbloquea fácilmente, y se pliega en una proporción de 60:40 para alojar objetos alargados o voluminosos.



El maletero alcanza una capacidad de 422 litros, ampliable a 536 con el asiento en su posición más adelantada. El amplio portón trasero y el piso de acceso bajo facilitan la carga y la descarga.



## Un habitáculo lleno de luz

El techo solar panorámico (según versiones) deja entrar más luz y crea un espacio interior más relajante. Puedes elegir la posición que mejor se adapte a tus preferencias, entre las 4 disponibles.







## Colores que se adaptan a tu estado de ánimo

El habitáculo del ASX permite cambiar el tono de la iluminación, y crear un ambiente interior más relajante para todos los pasajeros.



## Personaliza los gráficos

Configura la pantalla frontal y adapta a tus gustos cómo se muestra la información: los indicadores de velocidad y revoluciones, o el modo de conducción, entre otras cosas.



## Más espacio para objetos

La consola flotante ofrece espacio de almacenamiento adicional entre los asientos delanteros. En la parte superior se ubican el selector de marchas y la bandeja de almacenamiento. La parte inferior contiene el cargador inalámbrico y más espacio para objetos.



# Elegir el nuevo Mitsubishi ASX

## Garantía de 5 años

Disfruta de la tranquilidad que da una garantía de 5 años, con asistencia en carretera durante esos 5 años (MAP). Si optas por la versión HEV, también te ofrecemos una garantía de capacidad de la batería de 8 años o 160.000 km.



### Innovador y vibrante

Además de su robusto aspecto de SUV compacto, el distintivo diseño frontal del ASX transmite a la vez protección y potencia.

### Opciones de electrificación

Gasolina, microhíbrido (MHEV) o híbrido autorrecargable (HEV): hay un Mitsubishi ASX para ti.

## Siempre conectado

El nuevo ASX representa un gran paso en conectividad, ya que ofrece (según versiones) Google built-in integrado de serie, permitiendo el acceso a Google Maps™, Google Asistant™, Google Play™, además de la aplicación My Mitsubishi Motors.

## Equilibrio y personalidad

El nuevo ASX combina la máxima practicidad con un tamaño perfecto dentro de un diseño minimalista y, a su vez, claramente diferenciador: imposible pasar desapercibido.



## Modos de conducción

Elige, según versiones, entre 4 modos de conducción: CONFORT, ECO, SPORT y PERSO. Esta función permite ajustar la dirección, la pantalla de conductor o el color de ambiente del habitáculo.

## Funciones avanzadas de seguridad

Gran nivel de seguridad en un tamaño compacto: el ASX puede equipar más de 20 sistemas de seguridad avanzados, como el sistema de conducción autónoma nivel 2 MI-PILOT.



# Tecnología

# 03



## Una combinación motor-transmisión para cada estilo de vida

Elige un motor de gasolina con bajo consumo de combustible o la versión microhíbrida (MHEV) o híbrida (HEV), ambas con etiqueta Eco. Hay un ASX ideal para cada conductor.

	Gasolina	Microhíbrido (MHEV) manual	Microhíbrido (MHEV) automático	Híbrido (HEV) automático
Características	Caja de cambios manual de 6 velocidades.	Caja de cambios manual de 6 velocidades.	Caja de cambios automática de doble embrague de 7 velocidades.	Transmisión automática.
	Motor turboalimentado de 1.0 l.	Motor turboalimentado de 1.3 l.	Motor turboalimentado de 1.3 l.	Motor de gasolina de 1.6 l y motor eléctrico.
Ventajas	Este motor turbo compacto es ágil, económico e ideal para la conducción actual. Bajas emisiones de CO <sub>2</sub> .	Un pequeño motor eléctrico que ayuda a acelerar y resulta muy útil cuando se circula con paradas frecuentes. Reduce el consumo de combustible y contamina menos.	Un pequeño motor eléctrico que ayuda a acelerar y resulta muy útil cuando se circula con paradas frecuentes. Reduce el consumo de combustible y contamina menos. Para los que prefieren una transmisión automática.	Carga automática durante la conducción. A baja velocidad, el motor eléctrico propulsa el vehículo: hasta el 80% de la conducción urbana se produce en modo eléctrico. Más económico que los microhíbridos y con menos emisiones de CO <sub>2</sub> : ahorra hasta un 40% de combustible. Además, es más silencioso y sensible.




## Audio Harman Kardon

El nuevo ASX ofrece (según versiones) un sistema de audio premium Harman Kardon® con 9 altavoces, uno de ellos ubicado en el maletero, acoplado a un subwoofer. El resultado: unos graves increíblemente diáfanos, medios chispeantes y unos agudos suaves.



## Carga inalámbrica

Otro detalle interesante es el sistema de carga inalámbrica. Basta colocar un smartphone en la zona de carga para que empiece a recargarse. Es compatible con todos los dispositivos móviles con certificación Qi y MagSafe®.



## Conectividad de última generación

Hemos añadido varios detalles para mantenerte conectado en todos tus desplazamientos.



Nota: Apple CarPlay® es una marca registrada de Apple Inc. en EE. UU. y otros países. Más información: [www.apple.com/ios/carplay/](http://www.apple.com/ios/carplay/). Android Auto® y otras marcas relacionadas son marcas registradas de Google LLC. Más información: [www.android.com/auto/](http://www.android.com/auto/).




# Seguridad



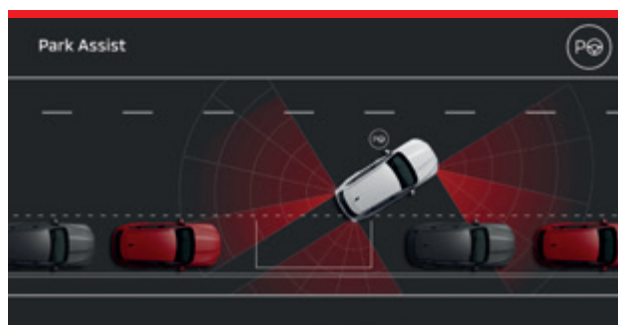

## MI-Pilot\*

Te presentamos el sistema semiautónomo de Mitsubishi. Combina el control de crucero adaptativo [ACC], que mantiene la distancia respecto al vehículo precedente, con el asistente de centrado en carril [LCA], que mantiene el vehículo en el centro de su carril para aumentar el confort y la seguridad en los viajes largos.



## Control de crucero adaptativo con Stop & Go\*

Esta tecnología de seguridad activa ayuda al ASX a mantenerse a la misma distancia respecto al vehículo de delante sin modificar su propia velocidad. No sólo lo frena hasta pararlo, si es necesario, sino que sigue al vehículo de delante cuando éste vuelve a acelerar.



## Asistente de aparcamiento

¿Te gustaría aparcas solo sin tener que tocar el volante? Eso es exactamente lo que hace el asistente de aparcamiento. Con la ayuda de 12 sensores colocados alrededor del ASX, el sistema te ayuda a aparcas tomando el control del volante. Solo tienes que accionar el pedal y el cambio de marchas. También funciona en espacios de aparcamiento en paralelo o en ángulo.




## Asistente de salida segura de ocupantes [OSEA]

Este sistema detecta los vehículos que se aproximan por detrás con ayuda de dos radares laterales. Si se aproxima un vehículo aparecerá una luz de advertencia en el retrovisor exterior; en el caso de que esté muy cerca, se encenderá una luz de advertencia en el retrovisor exterior, parpadeará una luz ambiente en la puerta y aparecerá un pictograma en el tablero de información.



## Asistente de mantenimiento de carril de emergencia [ELKA]

Con ayuda de cámaras y radares, el sistema ELKA vigila tres variables: los vehículos que se aproximan en dirección opuesta con probabilidad de colisión, los vehículos que están adelantándose cuando te dispones a cambiar de carril y la probabilidad de que tu vehículo se salga de la carretera. En cualquiera de estas situaciones, el sistema ELKA reacciona corrigiendo la dirección.

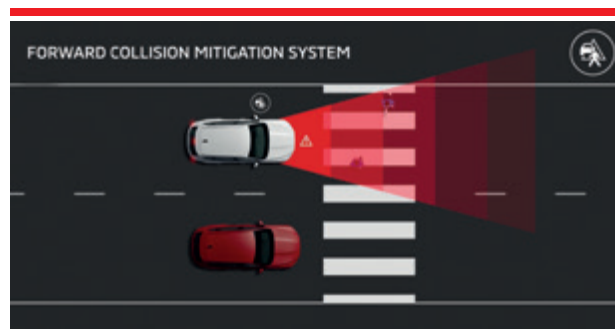


## Alerta de tráfico trasero [RCTA]

La RCTA utiliza tecnología de radar para detectar si hay tráfico o peatones aproximándose desde atrás durante el estacionamiento. En caso afirmativo, recibirás primero una alerta visual y luego una alerta visual y acústica. Esto es especialmente útil a la hora de hacer marcha atrás con baja visibilidad.

## Sistema de mitigado de colisiones frontales [FCM]

Este sistema de asistencia al conductor evalúa la distancia hasta el vehículo, peatón o motociclista situado delante (tanto si está parado como en movimiento). Si existe riesgo de colisión y el conductor frena, pero el peligro persiste, el sistema emite un aviso acústico y realiza una frenada adicional. Si el conductor no frena o no lo hace de manera suficiente, el sistema disminuye automáticamente la velocidad o detiene el ASX.



\*Stop & Go y MI-PILOT solo están disponibles con transmisión automática (incluido HEV)



# Conectividad

# 05

El nuevo ASX representa un gran paso adelante en conectividad. Según versiones, ofrece Google built-in integrado, que te permitirá acceder a Google Maps™, Google Assistant™ y Google Play™, así como la App My Mitsubishi Motors, que pone aún más operaciones remotas al alcance de tus dedos.



## Google Play™

### **Todas tus aplicaciones de móvil favoritas en pantalla**

Obtener tus aplicaciones favoritas en la pantalla de infoentretenimiento del ASX es fácil con Google Play™. Todo lo que necesitas es una cuenta de Google. Luego descarga aplicaciones como Spotify desde la tienda online a tu ASX.





## Navegación

### **Google MAPS™ preciso y actualizado**

Presentamos el nuevo ASX con Google built-in integrado. Ofrece acceso simple y fácil a Google Maps™ para ayudarte a navegar a tu destino de manera fácil y confiable con información de tráfico en tiempo real.



## Órdenes de voz

### **Todo es más fácil con Google Assistant™**

¿Te gustaría poder decirle al ASX qué hacer o adónde ir sin tener que preocuparse de nada más que de la carretera? Eso es exactamente lo que podrás hacer con Google Assistant™. Solo tendrás que dar una orden de voz... y ya está.



# App My Mitsubishi Motors

## Más control a través de la app

Utiliza la aplicación My Mitsubishi Motors para encontrar información clave de tu ASX y ejecutar funciones cotidianas.



## My car finder

### **Encuentra tu ASX fácilmente**

En una ciudad o en un parking muy concurrido, puede ser complicado recordar exactamente dónde dejaste el vehículo. Con esta función evitarás este problema.

## Kilometraje del vehículo

### **¿Cuántos kilómetros he conducido?**

Si quieres consultar tu kilometraje, no hace falta que vuelvas al vehículo: podrás verlo directamente desde la app.

## Nivel de combustible

### **Descubre si tendrás que reposar antes de salir**

¿Quieres saber si tendrás que parar y repostar? La aplicación te lo dirá incluso antes de comenzar tu viaje.

## Asistencia de emergencia

### **Ayuda con solo un toque**

Basta tocar un botón en la sección de ayuda para llamar a la asistencia en carretera. No hará falta que busques el número en un momento de emergencia.

## Cierre inteligente

### **Recibe una alerta si tu ASX está desbloqueado**

Recibirás una alerta a través de la App.

## Nuevos destinos

### **Planifica tu ruta con antelación**

Con la app My Mitsubishi Motors podrás planificar una ruta por anticipado desde cualquier lugar que te encuentres y luego enviar la información al vehículo.



# Personalización

## Una experiencia de conducción personalizada

La pantalla de infoentretenimiento te ayuda a personalizar muchos de los ajustes del ASX. Elige entre 4 modos de conducción: COMFORT, ECO, SPORT y PERSO. Para una mayor personalización, cambia el modo de dirección, configuración de la iluminación del habitáculo o la pantalla digital del conductor en el cuadro de mandos.



## Elige tu color

El ASX está disponible en 5 colores metalizados. Si quieres dar un toque personal a tu coche, puedes elegir alguna de las combinaciones en dos tonos, como el Rojo Sunrise con techo Negro Onyx o el acabado Azul Royal también con techo Negro Onyx.



▼ Azul Royal



▼ Gris Steel



▼ Negro Onyx



▼ Rojo Sunrise



▼ Blanco Crystal





## Hazlo tuyo y solo tuyo

Cada accesorio original de Mitsubishi Motors ha sido creado con la misma pasión y conocimiento que hacen de los Mitsubishi vehículos seguros, duraderos y capaces de rendir al máximo nivel. Su calidad y diseño están a la altura de las sensaciones, la capacidad y el aspecto de tu vehículo o incluso los mejoran, tanto si tratas de enriquecer la estética como de reforzar la seguridad o aumentar el confort. Al igual que el nuevo ASX, los accesorios originales tienen 5 años de garantía.



▲ **Protección modular de maletero**  
Fácil de instalar.



▲ **Llantas de aleación (17" o 18")**  
Varios diseños.



▲ **Cofre de techo**  
Capacidad: 380 / 480 / 630 litros.







▲ **Embellecedor portón trasero**  
Negro piano o plata efecto cepillado.



▲ **Cargador inalámbrico**  
Carga inductiva para smartphones.



▲ **Enganche de remolque**  
Fijo, extraíble o retráctil.



▲ **Protector de entrada puerta**  
Disponible en varios diseños,  
con o sin iluminación.



▲ **Porta-bicicletas**  
Hasta 3 bicicletas.  
Disponible en varios modelos.



▲ **Estribos**  
Elegantes y funcionales.





## Accesorios originales



▲ **Deflectores de aire laterales**  
Sólo para las ventanillas delanteras.



▲ **Bandeja protección de maletero**








# NIVELES DE EQUIPAMIENTO

## Motion



- Retrovisores exteriores calefactables y regulables eléctricamente
- Llantas Flex Wheel de 17" con embellecedor
- Antena de techo tipo "aleta de tiburón"
- Cristales traseros con tratamiento de privacidad
- Barras portaequipajes en el techo
- Cuadro de instrumentos digital con display multi-información LCD de 17,8 cm (7")
- Airbags delanteros, laterales y de cortina
- Sistema de monitorización de distancia de seguridad
- Sistema de mitigación de colisión frontal (FCM)
- Sistema de frenado multicolisión (MCB)
- Sistema de reconocimiento de señales de tráfico (TSR)
- Sistema de alerta de salida de carril (LDW)
- Sistema de asistencia de mantenimiento de carril (LKA)
- Sistema de emergencia de mantenimiento de carril (ELKA)
- Sistema de monitorización de atención del conductor (DAM)
- Sistema inteligente de asistencia de velocidad (ISA)
- Control de tracción y estabilidad activo (ASTC)
- Sistema de asistencia de arranque en cuesta (HSA)
- Sistema de llamada de emergencia SOS (e-Call)
- Faros delanteros Full LED
- Luces diurnas LED
- Sensor de oscuridad y encendido automático de luces
- Sistema automático de activación de luces de carretera (AHB)
- Sensor de lluvia y funcionamiento automático de los limpiaparabrisas
- Sistema de control de velocidad de crucero (Cruise Control) con limitador de velocidad
- Elevalunas eléctricos delanteros y traseros
- Sistema KOS de apertura de puertas y encendido del motor sin llave
- Climatizador automático con purificador de aire
- Sistema Bluetooth® para teléfonos móviles con mandos en el volante
- Conectividad inalámbrica Apple CarPlay® y Android Auto®
- Sistema de infoentretenimiento SDA de 26,4 cm (10,4") (Smartphone link Display Audio)
- App My Mitsubishi Motors
- Cámara de visión trasera (sistema de asistencia al aparcamiento)
- Sensores de aparcamiento traseros (radar de aproximación)



## Kaiteki



### Adicionalmente a Motion:

- Retrovisores exteriores abatibles eléctricamente
- Llantas de aleación bitono de 18" (neumáticos 215/55R18)
- Embellecedor cromado en las ventanas laterales
- Retrovisor interior fotosensible
- Sistema de detección de ángulo muerto (BSW)
- Sistema de alerta de tráfico trasero (RCTA)
- Asistencia de salida segura de ocupantes (OSEA)
- Puertos USB traseros
- Sensores de aparcamiento delanteros y laterales (radar de aproximación)
- Asiento del pasajero regulable en altura
- Sistema Multi-Sense con 4 modos de conducción
- Freno de mano eléctrico con función Auto Hold
- Carga inalámbrica smartphone
- DCT & HEV: Control de velocidad de cruce adaptativo (ACC)
- DCT & HEV: Sistema de asistencia de centrado en carril (LCA)
- DCT & HEV: MI-PILOT (sistema de conducción autónoma Nivel 2, ACC + LCA)
- DCT & HEV: Consola flotante y reposabrazos delantero con guantera
- DCT: Volante calefactable perforado




## Kaiteki+



### Adicionalmente a Kaiteki:

- Techo panorámico eléctrico con sistema antiatrapamiento
- Cuadro de instrumentos digital virtual cockpit LCD de 25,4 cm (10") totalmente configurable
- Retrovisor interior fotosensible sin marco
- Tapicería de cuero negro
- Sistema de navegación integrado y Google built-in (servicios del coche conectado)
- Sistema de sonido premium Harman Kardon®
- Cámara de visión periférica 360° (AVM)
- Asiento del conductor con regulación eléctrica y soporte lumbar
- Sistema Easy Park Assist de asistencia de aparcamiento automático
- Asientos delanteros calefactables





# EQUIPAMIENTO DE SERIE

08

Modelo	100T	130T MHEV	130T MHEV	130T MHEV 7DCT	160 HEV	160 HEV
Acabado	Motion	Motion	Kaiteki	Kaiteki	Kaiteki	Kaiteki+
EXTERIOR						
Frontal "Dynamic Shield" con elementos cromados	■	■	■	■	■	■
Retrovisores exteriores negro metálico con intermitentes LED integrados	■	■	■	■	■	■
Retrovisores exteriores calefactables y regulables eléctricamente	■	■	■	■	■	■
Retrovisores exteriores abatibles eléctricamente			■	■	■	■
Llantas Flex Wheel de 17" con embellecedor (neumáticos 215/60R17)	■	■				
Llantas de aleación bitono de 18" (neumáticos 215/55R18)			■	■	■	■
Limpiaparabrisas delantero con intermitencia variable y función confort y lavaluneta trasero	■	■	■	■	■	■
Antena de techo tipo "aleta de tiburón"	■	■	■	■	■	■
Ópticas traseras LED y spoiler trasero con luz de freno LED incorporada	■	■	■	■	■	■
Cristales traseros con tratamiento de privacidad	■	■	■	■	■	■
Protectores inferiores delantero y trasero en color negro piano	■	■	■	■	■	■
Embellecedor cromado en las ventanas laterales			■	■	■	■
Faldones laterales con embellecedor cromado			■	■	■	■
Barras portaequipajes en el techo	■	■	■	■	■	
Techo panorámico eléctrico con sistema antiatrapamiento						■
INTERIOR						
Cuadro de instrumentos digital con display multi-información LCD de 17,8 cm (7")	■	■	■	■	■	
Cuadro de instrumentos digital virtual cockpit LCD de 25,4 cm (10") totalmente configurable						■
Sistema de parada y arranque automático (AS&G)	■	■	■	■	■	■
Segunda fila de asientos deslizable, reclinable y abatible asimétricamente	■	■	■	■	■	■
Volante multifunción de cuero vegano regulable en altura y en profundidad	■	■	■	■	■	■
Sistema Multi-Sense con iluminación interior ambiental			■	■	■	■
Retrovisor interior fotosensible			■	■	■	■
Retrovisor interior fotosensible sin marco						■
Manillas interiores de las puertas cromadas	■	■	■	■	■	■
Parasoles delanteros con espejo de cortesía	■	■				
Parasoles delanteros con espejo de cortesía e iluminación LED			■	■	■	■
Transmisión automática DCT de doble embrague y 7 velocidades con levas del cambio en el volante				■		
Revestimientos interiores plata	■	■				
Revestimientos interiores negro piano			■	■	■	
Revestimientos interiores madera negra						■
Interior del techo en gris oscuro	■	■	■	■	■	
Interior del techo en negro						■
Tapicería mixta			■	■	■	
Tapicería de cuero negro						■
SEGURIDAD						
Doble airbag delantero con función de desconexión para el pasajero	■	■	■	■	■	■
Airbags laterales delanteros	■	■	■	■	■	■
Airbags de cortina	■	■	■	■	■	■
Sistema de monitorización de distancia de seguridad	■	■	■	■	■	■
Sistema de mitigación de colisión frontal (FCM) con función de detección de peatones	■	■	■	■	■	■
Sistema de frenado multicolidión (MCB)	■	■	■	■	■	■
Sistema de reconocimiento de señales de tráfico (TSR)	■	■	■	■	■	■
Sistema de alerta de salida de carril (LDW)	■	■	■	■	■	■
Sistema de asistencia de mantenimiento de carril (LKA)	■	■	■	■	■	■
Sistema de emergencia de mantenimiento de carril (ELKA)	■	■	■	■	■	■
Sistema de monitorización de atención del conductor (DAM)	■	■	■	■	■	■
Sistema inteligente de asistencia de velocidad (ISA)	■	■	■	■	■	■
Control de tracción y estabilidad activo (ASTC)	■	■	■	■	■	■
Sistema de asistencia de arranque en cuesta (HSA)	■	■	■	■	■	■
ABS con EBD (distribuidor electrónico de la frenada)	■	■	■	■	■	■

■ = Incluido

Modelo	100T	130T MHEV	130T MHEV	130T MHEV 7DCT	160 HEV	160 HEV
Acabado	Motion	Motion	Kaiteki	Kaiteki	Kaiteki	Kaiteki+
<b>SEGURIDAD</b>						
Sistema de asistencia a la frenada (BAS)	■	■	■	■	■	■
Sistema de señalización de frenada de emergencia (ESS)	■	■	■	■	■	■
Sistema de priorización del freno (BOS)	■	■	■	■	■	■
Sistema de monitorización de presión de los neumáticos (TPMS)	■	■	■	■	■	■
Sistema de llamada de emergencia SOS (e-Call)	■	■	■	■	■	■
Función "Coming Home" y "Welcome"	■	■	■	■	■	■
Faros delanteros Full LED	■	■	■	■	■	■
Luces diurnas LED	■	■	■	■	■	■
Sensor de oscuridad y encendido automático de luces	■	■	■	■	■	■
Sistema automático de activación de luces de carretera (AHB)	■	■	■	■	■	■
Reposacabezas delanteros y traseros regulables en altura	■	■	■	■	■	■
Cinturones de seguridad delanteros y traseros con pretensores y limitadores de fuerza	■	■	■	■	■	■
Sensor de lluvia y funcionamiento automático de los limpiaparabrisas	■	■	■	■	■	■
Sistema de detección de ángulo muerto (BSW)			■	■	■	■
Sistema de alerta de tráfico trasero (RCTA)			■	■	■	■
Asistencia de salida segura de ocupantes (OSEA)			■	■	■	■
Sistema de control de velocidad de cruce (Cruise Control) con limitador de velocidad	■	■	■	■	■	■
Control de velocidad de cruce adaptativo (ACC)				■	■	■
Sistema de asistencia de centrado en carril (LCA)				■	■	■
MI-PILOT (sistema de conducción autónoma Nivel 2, ACC + LCA)				■	■	■
<b>CONFORT</b>						
Dirección asistida eléctrica	■	■	■	■	■	■
Bandeja trasera cubremaletero	■	■	■	■	■	■
Elevalunas eléctricos delanteros y traseros	■	■	■	■	■	■
Cierre centralizado con apertura remota de puertas y cierre automático en circulación	■	■	■	■	■	■
Sistema KOS de apertura de puertas y encendido del motor sin llave	■	■	■	■	■	■
Climatizador automático con purificador de aire	■	■	■	■	■	■
Sistema Bluetooth® para teléfonos móviles con mandos en el volante	■	■	■	■	■	■
Radio digital DAB, puertos USB delanteros y mandos de audio integrados en el volante	■	■	■	■	■	■
Puertos USB traseros			■	■	■	■
Conectividad inalámbrica Apple CarPlay® y Android Auto™	■	■	■	■	■	■
Sistema de infoentretenimiento SDA de 26,4 cm (10,4") (Smartphone link Display Audio)	■	■	■	■	■	■
Actualizaciones de software SDA remotas (FOTA - Firm Over The Air)	■	■	■	■	■	■
App My Mitsubishi Motors	■	■	■	■	■	■
Sistema de navegación integrado y Google built-in (servicios del coche conectado)						■
Sistema de sonido premium Harman Kardon® con amplificador, 8 altavoces y subwoofer trasero						■
Reposabrazos delantero con guantera de gran capacidad	■	■	■	■	■	■
Consola flotante y reposabrazos delantero con guantera				■	■	■
Cámara de visión trasera (sistema de asistencia al aparcamiento)	■	■	■	■	■	■
Sensores de aparcamiento traseros (radar de aproximación)	■	■	■	■	■	■
Sensores de aparcamiento delanteros y laterales (radar de aproximación)			■	■	■	■
Cámara de visión periférica 360° (AVM)						■
Asiento del conductor regulable en altura	■	■	■	■	■	■
Asiento del pasajero regulable en altura			■	■	■	■
Sistema Multi-Sense con 4 modos de conducción (My Sense, Eco, Sport y Perso)			■	■	■	■
Freno de mano eléctrico con función Auto Hold			■	■	■	■
Carga inalámbrica smartphone			■	■	■	■
Volante calefactable perforado				■		■
Asiento del conductor con regulación eléctrica y soporte lumbar						■
Sistema Easy Park Assist de asistencia de aparcamiento automático						■
Asientos delanteros calefactables						■

El importador oficial de Mitsubishi se reserva el derecho de modificar las especificaciones y equipamientos en su afán constante de mejora.

■ = Incluido

El logo y la marca Bluetooth® son marcas comerciales registradas propiedad de Bluetooth SIG, Inc. y cualquier uso de dichas marcas por Mitsubishi Motors es bajo licencia Google Android Auto® es una marca registrada de Google LLC. Apple CarPlay® es una marca registrada de Apple Inc.

AVISO

- Las personas que usen marcapasos implantables o cardiodesfibriladores implantables deben mantenerse alejados del sistema KOS de apertura y cierre de puertas sin llave. Las ondas electromagnéticas que se utilizan en el sistema KOS pueden afectar al funcionamiento de marcapasos implantables y cardiodesfibriladores implantables.
- Las personas que usen otros dispositivos electromédicos deben consultar al fabricante del dispositivo para confirmar el efecto de las ondas electromagnéticas que se utilizan por el sistema KOS, ya que dichas ondas pueden afectar a su funcionamiento.



# ESPECIFICACIONES TÉCNICAS

Modelo			100T	130T MHEV	130T MHEV	130T MHEV 7DCT	160 HEV	160 HEV
Acabado			Motion	Motion	Kaiteki	Kaiteki	Kaiteki	Kaiteki+
DIMENSIONES Y PESOS								
Longitud total		mm	4.227	4.227		4.227	4.227	
Anchura total		mm	1.797	1.797		1.797	1.797	
Altura total		mm	1.567	1.567		1.567	1.567	
Distancia entre ejes		mm	2.639	2.639		2.639	2.639	
Vías	Delantera	mm	1.554	1.554		1.554	1.554	
	Trasera	mm	1.541	1.541		1.541	1.541	
Altura libre mínima		mm	173	173		173	173	
Peso en vacío		kg	1.201	1.247		1.298	1.363	
Peso máximo autorizado		kg	1.734	1.799		1.834	1.896	
Ángulo de ataque			17,1 °	17,1 °		17,1 °	17,1 °	
Ángulo de salida			26,3 °	26,3 °		26,3 °	26,3 °	
Volumen del maletero (5 plazas / 2 plazas)		l	422-536 / 1.275	422-536 / 1.275		422-536 / 1.275	305-419 / 1.158	
Número de plazas			5	5		5	5	
PRESTACIONES								
Consumo de combustible (ciclo combinado WLTP)		l/100 km	5,8	5,7	5,8	5,9	4,7	
Emisiones CO <sub>2</sub> (ciclo combinado WLTP)		g/km	130	130	131	132	107	
Velocidad máxima		km/h	168	196	196	204	170	
Aceleración 0-100 km/h		s	14,0	10,3	10,3	8,5	9,9	
Capacidad de remolque (sin freno)		kg	640	665	665	690	720	
Capacidad de remolque (con freno)		kg	1.200	1.200	1.200	1.500	750	
Radio mínimo de giro		m	5,55	5,55	5,55	5,55	5,55	
SISTEMA HEV								
Potencia máxima total		kW (CV)					105 (145)	
MOTOR DE GASOLINA								
Tipo (denominación)			3 cilindros en línea MPI 12 válvulas DOHC Turbo	4 cilindros en línea DI 16 válvulas DOHC Turbo		4 cilindros en línea DI 16 válvulas DOHC Turbo	4 cilindros en línea MPI 16 válvulas VVT	
Cilindrada		cm³	999	1.332		1.332	1.598	
Diámetro x carrera		mm	72,2 x 81,3	72,2 x 81,3		72,2 x 81,3	78,0 x 83,6	
Potencia máxima		kW (CV) / rpm	67 (90) / 4.800-5.000	103 (140) / 4.500-6.000		116 (160) / 5.500-6.000	69 (94) / 5.600	
Par máximo		Nm (kgm) / rpm	160 (16,3) / 2.000-3.750	260 (26,5) / 1.750-3.500		270 (27,5) / 1.800-3.250	148 (15,1) / 3.200-3.600	
MOTOR ELÉCTRICO PRINCIPAL								
Tipo (denominación)							Motor síncrono de imán permanente	
Potencia máxima		kW (CV)					36 (49)	
Par máximo		Nm (kgm)					205 (20,9)	
MOTOR ELÉCTRICO SECUNDARIO								
Tipo (denominación)							Motor síncrono de imán permanente	
Potencia máxima		kW (CV)					15 (20)	
Par máximo		Nm (kgm)					50 (5,1)	
BATERÍA DE TRACCIÓN								
Tipo							Baterías de ion Litio	
Voltaje total		V					285	
Energía total		kWh					1,26	
Peso total		kg					39	
COMBUSTIBLE								
Tipo			Gasolina sin plomo (E5-E10)	Gasolina sin plomo (E5-E10)			Gasolina sin plomo (E5-E10)	
Alimentación			Inyección multipunto	Inyección directa			Inyección multipunto doble	
Capacidad del depósito		l	48	48			48	

Modelo	100T	130T MHEV	130T MHEV	130T MHEV 7DCT	160 HEV	160 HEV
Acabado	Motion	Motion	Kaiteki	Kaiteki	Kaiteki	Kaiteki+
TRANSMISIÓN						
Sistema de tracción	Delantera			Delantera	Delantera	
Caja de cambios	Manual 6 velocidades			Automática DCT 7 vel.	Automática EV	
DIRECCIÓN						
Tipo	Dirección asistida tipo cremallera con asistencia eléctrica					
SUSPENSIÓN						
Delantera	Conjunto tipo McPherson y estabilizadora					
Trasera	Eje de torsión con barra estabilizadora					
FRENOS						
Delanteros	Discos ventilados de 280 mm (pinzas de doble pistón)				Discos ventilados de 296 mm (pinzas de doble pistón)	
Traseros	Tambor de 229 mm (9")		Discos macizos de 290 mm			
NEUMÁTICOS						
Delanteros y traseros	215/60R17 96H		215/55R18 95H			

El importador oficial de Mitsubishi se reserva el derecho de modificar las especificaciones y equipamientos en su afán constante de mejora.  
El consumo de combustible y las emisiones de CO<sub>2</sub> no sólo dependen del rendimiento del vehículo, también influye el comportamiento al volante y otros factores no técnicos.  
El CO<sub>2</sub> es el principal gas de efecto invernadero responsable del calentamiento del planeta.

## Dimensiones





# LISTA RÁPIDA DE REFERENCIAS [Accesorios]

10

Grupo de productos	Nombre del producto	Descripción de producto	Referencia
DISEÑO EXTERIOR	Estribos	Carga máxima 150 kg	MZ315387
	Juego de cubiertas de retrovisor	Gris Satinado	MZ315357
	Antena de aleta de tiburón	Negro	MZ315350
	Embelecedor portón trasero	Plata efecto cepillado	MZ315407S
		Negro Plano	MZ315407B
	Embelecedor luces traseras	Plata efecto cepillado	MZ315408S
		Negro Plano	MZ315408B
	Llanta de acero de 17"	Sin tapa central, de serie/origen, acero.	MQ001588
	Tapa central llanta acero MQ001588	Plata	MQ001608
	Llanta de aleación de 17"	Gris Corte de Diamante	MZ315347
		Plata	MZ315348
	Llanta de aleación de 18"	Negra	MZ315409B
		Negra Corte de Diamante	MZ315409BD
		Negra Corte de Diamante	MQ001592
		Negra Corte de Diamante	Consultar
	Tornillos antirrobo	Plata	MZ315380
		Negro	MZ315380B
	Tapa de centro de llanta	Negra	MZ315381
INTERIOR Y CONFORT	Juego de alfombrillas textiles DEL/ TRAS LHD Comfort	Terciopelo PP con reverso granulado, sobrehilado negro, logo Mitsubishi	MZ315371
	Juego de alfombrillas textiles DEL/ TRAS LHD Elegance	Terciopelo PA con reverso en fieltro sinterizado, ribetes en nubuk negro con puntada simple negro, logo ASX	MZ315370
	Juego de alfombrillas de goma DEL/ TRAS LHD	Logo ASX	MZ315355
	Kit de fumador	Cenicero, toma de mechero	MZ315403
	Protector de entrada puerta	Protector en plástico, con logo ASX, juego DER/IZQ delanteros, 2 uds.	MZ315392
		Protector en acero inoxidable, con logo ASX, juego DER/IZQ delanteros, 2 uds.	MZ315358
	Protector de entrada puerta iluminado	Protector en plástico con LED blanco, logo ASX, juego DER/IZQ, 2 uds. Accionado por batería y sensor	MZ315393
		Protector en acero inoxidable con LED blanco, logo ASX, juego DER/IZQ, 2 uds. Accionado por batería y sensor	MZ315359
	Pedales deportivos	Juego de pedales Sport para Cambio Manual, aleación cepillada combinada con goma, 3 uds.	MZ315385
		Juego de pedales Sport para Cambio Automático, aleación cepillada combinada con goma, 2 uds.	MZ315386
	Cargador inductivo para smartphones	Inalámbrico	MZ315384
	Viaje y Confort	Base multifunción	MME03C02
		Percha de reposacabezas	MME03C03
		Gancho de reposacabezas	MME03C04
		Mesa de reposacabezas	MME03C05
	Soporte magnético para teléfono	Pegable en el salpicadero o similar	MME03B01
		Instalación de rejilla de ventilación	MME03B02
	Soporte magnético para teléfono y cargador Qi		MME03B03
	Juego de deflectores de aire para ventanillas	Delanteros	MZ315379
	Iluminación inferior		MZ315382
SEGURIDAD Y PROTECCIÓN	Guardabarros	Apto para ruedas delanteras y traseras, logo Mitsubishi Motors, 2 uds.	MZ315356
	Botiquín	DIN 13164	MZ315058
	Kit de seguridad	Botiquín (DIN 13164), triángulos de emergencia, chaleco reflectante	MZ315059
	Chaleco de seguridad	Amarillo, empaquetado en bolsa, con logo Mitsubishi Motors.	MME50722
	Triángulo de emergencia	Triángulo de emergencia para averías u otras emergencias viarias. Plegable para fácil almacenamiento. Se suministra en un estuche ligero y resistente.	MZ312957
	Rejilla de separación		MZ315353

Grupo de productos	Nombre del producto	Descripción de producto	Referencia
SEGURIDAD Y PROTECCIÓN	Protección modular de maletero	Logo Mitsubishi Motors	MZ315360
	Bandeja protección maletero	Logo ASX	MZ315372
	Organizador de maletero para viajes		MZ315394
	Parasol	Ventanas traseras, ventanillas custodia y luneta trasera	MZ315404
	Parasol	Ventanas traseras	MZ315405
	Funda de carrocería	Roja y blanca, logo Mitsubishi Motors	MME01C01
	Alarma		MZ315354
	Protección puerto OBD		MZ315401
TRANSPORTE Y OCIO	Cadenas para nieve para 17" y 18"		MZ315402
	Enganche de remolque fijo	Enganche de remolque fijo y cableado de 13 pines.	MZ315361K1
	Enganche de remolque desmontable	Enganche de remolque desmontable y cableado de 13 pines.	MZ315362K1
	Enganche de remolque retráctil	Enganche de remolque retráctil y cableado de 13 pines. Interruptor interior	MZ315363K1
	Cableado adicional 12V pin 9/10	Para conectar el pin 9 y/o 10, corriente permanente y/o conmutada.	MZ315367S1
	Adaptadores	De 13 pines a 7 pines	MZ315268
		De 7 pines a 13 pines	MZ315269
		De 13 pines a 13 pines West	MZ315270
	Porta-bicicletas traseros	Capacidad: 2 bicicletas; carga máx. 1 bicicleta/2 bicicletas: 25 kg/45,8 kg; conexión de cableado de 13 pines, logo Mitsubishi Motors	MZ314957
		Capacidad: 3 bicicletas; conexión de cableado de 13 pines, logo Mitsubishi Motors	MZ315375
	Porta-bicicletas colgante	Capacidad: 2 bicicletas	MZ315395
		Capacidad: 3 bicicletas	MZ315396
	Soporte matrícula y luces	Para cableado de 7 pines	MZ315395S1
	Barras porta-cargas, con rail en el techo	Anclaje rápido, logo Mitsubishi Motors	MZ315373
	Barras porta-cargas, sin rail en el techo	Anclaje rápido, logo Mitsubishi Motors	MZ315374
	Cofre de techo	380 L, logo Mitsubishi Motors	MZ315376
		480 L, logo Mitsubishi Motors	MZ315377
		630 L, logo Mitsubishi Motors	MZ315378
	Porta-bicicletas de techo	Tipo exclusiva de aluminio, con cierre integrado, logo Mitsubishi Motors	MZ315032
		En acero, con cierre integrado	MZ314156
	Adaptadores para porta-bicicletas	Kit adaptador para montaje del portabicicletas de acero	MZ314156S1
		Kit adaptador para ruedas Fatbike	MZ315032S3
		Kit adaptador para bicicletas con cuadro de carbono	MZ315032S2
	Porta-esquíes / Snowboard	50 cm, hasta 4 pares de esquís o 2 tablas de snowboard, logo Mitsubishi Motors	MZ315029
		Para esquís de fondo; logo Mitsubishi Motors	MZ315031
	Cesta Porta-equipajes	Soporte de aluminio con elementos negros; 91 x 135 cm;	MZ314891
	Correa de sujeción	1 unidad	MZ311382
	Juego de fijación de carga	4 uds., sólo para barras de aluminio, logo Mitsubishi Motors	MZ315035
	Juego de altavoces Focal Music	Premium 4.1	MZ315398
	Juego de altavoces Focal Music	Premium 6.1	MZ315399
PRODUCTOS DE PINTURA	Pincel de retoque (12 ml)	Pincel de retoque, 12 ml. Barniz	MZ94ACCLR
		Pincel de retoque, impregnación. Plata	MZ942SUCS
		Pincel de retoque, Blanco Polar, Azul Charcoal (Sólido)	MZ94SCRPE
	Juego pinceles de retoque (color & barniz 12+12 ml)	Juego pincel de retoque. Blanco Crystal (metalizado)	MZ942SQNC
		Juego pincel de retoque. Rojo Sunrise (metalizado)	MZ942SNNP
		Juego pincel de retoque. Negro Onyx (metalizado)	MZ942SGNE
		Juego pincel de retoque. Gris Steel (metalizado)	MZ942SKNG
		Juego pincel de retoque. Azul Royal (metalizado)	MZ942SRQH
	Pintura spray (150 ml)	Pintura spray. Barniz	MZ93ACCLR

El equipamiento puede variar según mercado, por favor consulta tu distribuidor Mitsubishi Motors para más detalles.



## COMPROMISO DE SERVICIO/

### COMPROMISO DE SERVICIO MITSUBISHI

# Tu coche, nuestro compromiso.

#### Aventura con confianza

Más de 100 años de maestría, pasión y dedicación confluyen en la fabricación experta y el rendimiento óptimo de tu vehículo Mitsubishi Motors.

Estamos seguros de la calidad de nuestros vehículos y accesorios y queremos compartir contigo esa tranquilidad. Por eso cada nuevo vehículo va acompañado de nuestro **COMPROMISO DE SERVICIO/**.

#### Nuestro **COMPROMISO DE SERVICIO/**

- ✓ Garantía de 5 años para el vehículo
- ✓ Garantía de 5 años para los accesorios genuinos
- ✓ Asistencia en carretera durante 5 años
- ✓ Chequeo gratuito de salud del vehículo
- ✓ Garantía de capacidad de batería de 8 años/160.000 km

#### **B&M AUTOMOVILES ESPAÑA, S.A.**

Avenida de Bruselas, 32  
28108 Alcobendas, MADRID  
Atención al cliente **900 30 22 22**  
**[www.mitsubishi-motors.es](http://www.mitsubishi-motors.es)**



Las condiciones pueden variar según el país. Por favor, consulta el manual del usuario.









Hemos hecho todos los esfuerzos posibles para asegurarnos de que el contenido de este catálogo sea fidedigno y actual en el momento de su publicación. Para la producción del mismo se han utilizado prototipos de vehículo. Se reserva el derecho a cambiar especificaciones, referencias y características sin previo aviso. Para obtener información actualizada, por favor, consulta a tu concesionario oficial Mitsubishi. Algunos de los productos o vehículos que aparecen en el catálogo pueden diferir de los disponibles en tu mercado. Debido al proceso de impresión, los colores que se muestran pueden variar ligeramente de los colores reales de la pintura y los materiales utilizados. Todos los derechos reservados. No está permitida la reproducción total ni parcial de este documento de ninguna forma ni por ningún medio sin la autorización previa por escrito de Mitsubishi Motors Europe B.V.

Mitsubishi Motors Europe B.V.

