

L200



Catálogo de accesorios



Estilo exterior	4	-	5
Llantas	7		
Estilo interior y confort	8	-	9
Entretenimiento a bordo	10	-	11
Seguridad y protección	12	-	13
Protectores, cubiertas y accesorios de caja de carga	14	-	23
Transporte y ocio	24	-	25
Lista rápida de referencias	26	-	27

CC = Cabina club

DC = Doble cabina







ESTILO EXTERIOR



▲ **Embelecedor delantero inferior**

CC/DC

Cromado. MZ331341



▲ **Juego de extensión lateral**

DC

Cromado. MZ330737



▲ **Juego de molduras laterales de puertas**

CC

A juego con el color de la carrocería.

Para conocer los números de referencia, consulte la lista rápida de referencias



▲ **Deflector del capó**

CC/DC

MZ331492



▲ **Embellecedor paragolpes delantero Negro**

CC/DC

MZ331339



▲ **Embellecedor paragolpes delantero Gris**

CC/DC

MZ331340



LLANTAS



◀ **Llanta de aleación de 18"**

CC/DC

MZ331343

Tamaño de neumático recomendado 265/60R18.

Incluyendo la tapa central y la válvula de neumático



◀ **Llanta de aleación de 18"**

CC/DC

4250F647*

Tamaño de neumático recomendado 265/60R18



◀ **Llanta de aleación de 16"**

CC/DC

4250C994*

Tamaño de neumático recomendado 245/70R16



◀ **Tuercas antirrobo para llantas de aleación**

CC/DC

MZ313736

* Sin tapa central ni tuercas de ruedas. Póngase en contacto con su concesionario para obtener más información sobre especificaciones del vehículo compatibles y la confirmación de las normativas locales.



ESTILO INTERIOR Y CONFORT




- ▲ **Juego de alfombrillas de goma cc/dc**
Juego delantero y trasero.
Para conocer los números de referencia, consulte la lista rápida de referencias




- ▲ **Juego de alfombrillas textiles cc/dc**
Classic y Elegance. Juego delantero y trasero.
Para conocer los números de referencia, consulte la lista rápida de referencias



▲ **Pomo de la palanca de cambios**
DC
 Solo para modelos con transmisión automática. MZ330889



▲ **Protectores de entrada, juego de 4 unidades**
DC
 Acero inoxidable. MZ330752



Protectores de entrada, juego de 6 unidades
CC
 Acero inoxidable. MZ330753 (sin ilustración)



ENTRETENIMIENTO A BORDO

Navegación GPS multifunción (Conexión con teléfono inteligente) - MGN

Presentación del nuevo sistema de navegación Genuino con tecnología para conectar un teléfono inteligente

LO ÚLTIMO EN CONECTIVIDAD

Apple CarPlay:

Utilice su iPhone de forma segura mientras conduce para disfrutar de las cosas que más le gustan de su teléfono inteligente. Podrá visualizar y controlar su contenido desde la pantalla de navegación.

- Navegue con la aplicación Apple Maps, busque sus lugares favoritos y obtenga información actualizada directamente de Internet
- Realice llamadas telefónicas o envíe y reciba mensajes
- Escuche las canciones de su iPhone o utilice las aplicaciones de audio favoritas compatibles con Apple CarPlay
- Utilice las aplicaciones que puedan emplearse con seguridad mientras conduce
- Todo lo anterior puede controlarse de forma segura con Siri

LA FLEXIBILIDAD ESTÁ DE SU MANO

- Circule con su sistema de navegación integrado TomTom o con su teléfono inteligente, usted decide.
- Elija entre varios métodos para disfrutar de su música: CD, dispositivo USB o dispositivo Bluetooth®. Además, puede utilizar su teléfono inteligente para disfrutar de sus archivos multimedia

CONEXIÓN

- Android Auto™ (donde esté disponible)
- Apple CarPlay (donde esté disponible)
- Control mediante los interruptores del volante, si procede
- Perfil Bluetooth®: HFP, PBAP, A2DP, AVRCP, SPP





ANDROID AUTO:

Android Auto le permite disfrutar de las mejores funciones de su teléfono inteligente mientras conduce de forma segura. La pantalla de navegación muestra las aplicaciones más importantes de su teléfono inteligente.

- Reciba sugerencias y obtenga actualizaciones en tiempo real mientras navega con Google Maps™
- Atienda con facilidad sus llamadas y mensajes
- Reproduzca sus canciones favoritas con sus aplicaciones o desde Internet
- Android Auto solo es compatible con el uso de aplicaciones que permiten una conducción segura
- Acceso a las funciones controladas por voz para hablar con Google™



Android Auto y Google son marcas comerciales de Google Inc. Bluetooth® es una marca comercial de Bluetooth SIG Inc.

▲ Sistema de navegación DC/CC

Para conocer los números de referencia, consulte la lista rápida de referencias

SISTEMA MULTIMEDIA

- MP3/OGG/WMA en USB
- Bluetooth® integrado
- Reproductor de CD/DVD integrado
- Acceso a iPod/iPhone
- DAB+ (donde esté disponible)

NAVEGACIÓN

- Cobertura completa de los mapas europeos TomTom: Tarjeta SD integrada de fábrica*

PANTALLA Y DISEÑO

- LCD TFT WVGA de 6,5"
- Control mediante panel táctil de 800 x 480 píxeles (un solo toque)

TELÉFONO

- Conectividad con teléfonos Bluetooth®: compatible con dispositivos de diferentes marcas que dispongan de tecnología Bluetooth®

*El mapa de Turquía y los territorios de ultramar de Francia (excepto el Principado de Mónaco) no están cubiertos.



SEGURIDAD Y PROTECCIÓN



▶ Protección inferior cc/dc

Placa de acero curvada, 2 mm de grosor con un tratamiento especial para una gran resistencia ante la corrosión. Para conocer los números de referencia, consulte la lista rápida de referencias



▶ Productos de pintura

cc/dc

Para conocer los números de referencia, consulte la lista rápida de referencias



▶ chaleco de seguridad

cc/dc

MME50722



▶ Lifehammer® (Martillo de emergencia)

cc/dc

MME50557B



▶ Asientos de seguridad para niños

cc/dc

Para conocer los números de referencia, consulte la lista rápida de referencias



▶ Kit de seguridad

Botiquín, triángulos de emergencia, chaleco de seguridad.

cc/dc

MZ315059SP

▶ Triángulo de emergencia

cc/dc

MZ312957

▶ Botiquín

cc/dc

MZ315058



PROTECTORES, CUBIERTAS Y ACCESORIOS DE CAJA DE CARGA

Todas los Hardtops (cubiertas de caja) Genuinos de Mitsubishi Motors están disponibles en todos los colores de la carrocería. Para conocer los números de referencia, consulte la lista rápida de referencias. Para lograr un ajuste óptimo, solo debe instala protectores de caja (Bedliner) Genuinos de Mitsubishi Motors bajo raíl con los Hardtops Genuinos.



▲ Hardtop (Cubierta de caja) Premium con ventanillas laterales abatibles

DC

- Integrado con el cierre centralizado del vehículo.
- Apertura con un toque
- Luz LED interior automática
- Ventana frontal corredera para ventilación.
- Alerón Elegant
- Barras de techo de perfil bajo



▲ Hardtop (Cubierta de caja) con ventanillas laterales abatibles

DC

- Luz LED interior con batería
- Ventana frontal corredera para ventilación.



▲ Hardtop (Cubierta de caja) con ventanillas laterales correderas

DC

- Luz LED interior con batería
- Alerón Classic



▲ Hardtop (Cubierta de caja) cerrado

DC

- Luz LED interior con batería

◀ Kit de protección contra el agua interior (sin ilustración)

DC

MZ315095

El kit de protección contra el agua ha sido diseñado para disminuir la probabilidad de que el agua entre en la caja de carga cuando el Hardtop (cubierta de caja) o la tapa de caja este encajada.



PROTECTORES, CUBIERTAS Y ACCESORIOS DE CAJA DE CARGA

Todas los Hardtops (cubiertas de caja) Genuinos de Mitsubishi Motors están disponibles en todos los colores de la carrocería. Para conocer los números de referencia, consulte la lista rápida de referencias. Para lograr un ajuste óptimo, solo debe instalar protectores de caja (Bedliner) Genuinos de Mitsubishi Motors bajo raíl con los Hardtops Genuinos.

► **Kit de protección contra el agua interior (sin ilustración)** cc

MZ315128

El kit de protección contra el agua ha sido diseñado para disminuir la probabilidad de que el agua entre en la caja de carga cuando el Hardtop (cubierta de caja) o la tapa de caja este encajada.



▲ **Hardtop (Cubierta de caja) con ventanillas laterales abatibles** cc

- Luz LED interior con batería
- Ventana frontal corredera para ventilación.
- Alerón Classic



▲ **Hardtop (Cubierta de caja) con ventanillas laterales correderas**

cc

- Luz LED interior con batería
- Alerón Classic



▲ **Hardtop (Cubierta de caja) cerrada**

cc

- Luz LED interior con batería

PROTECTORES, CUBIERTAS Y ACCESORIOS DE CAJA DE CARGA



▲ Tapa de caja de aluminio DC/CC

Para conocer los números de referencia, consulte la lista rápida de referencias



▲ Tapa de caja retráctil DC

Para conocer los números de referencia, consulte la lista rápida de referencias



◀ Tapa de caja rígida de 1 pieza

DC

- Luz LED interior automática.
- No puede combinarse con las barras deportivas (Roll bar) Genuinas
- Disponible en todos los colores de la carrocería.
Para conocer los números de referencia, consulte la lista rápida de referencias



◀ Tapa de caja rígida de 2 piezas

DC

- Luz LED interior automática
- Se combina con las barras deportivas (Roll bar) Genuinas (se deben comprar por separado)
- Disponible en todos los colores de la carrocería.
Para conocer los números de referencia, consulte la lista rápida de referencias



◀ Tapa de caja de lona

DC

No puede combinarse con las barras deportivas (Roll bar) Genuinas.
MZ350510



◀ Tapa de caja de lona

DC

Se combina con las barras deportivas (Roll bar) Genuinas (se deben comprar por separado).
MZ350509



PROTECTORES, CUBIERTAS Y ACCESORIOS DE CAJA DE CARGA



◀ Protector de caja (bedliner) sobre rail

Para vehículos sin estructura protectora del cristal trasero instalado de fábrica.

DC

Protector de caja: MZ315105TB
Revestimiento del portón trasero: MZ315105TG
Kit de instalación: MZ315105MK
Kit de protección borde superior: MZ3309051

CC

Protector de caja: MZ315106TB
Revestimiento del portón trasero: MZ315106TG
Kit de instalación: MZ315106MK
Kit de protección borde superior: MZ3307431



◀ Protector de caja (bedliner) bajo rail

Puede combinarse con todos los tapas caja de carga

Genuinas

DC

Protector de caja: MZ315107TB
Revestimiento del portón trasero: MZ315107TG
Kit de instalación: MZ315107MK

CC

Protector de caja: MZ315108TB
Revestimiento del portón trasero: MZ315107TG
Kit de instalación: MZ315107MK



◀ Protector de caja (bedliner) de aluminio DC/CC

Máxima protección para la caja de carga.

Puede combinarse con:
Hardtop (Cubiertas de caja)/
tapa de caja

Para conocer los números de referencia, consulte la lista rápida de referencias



◀ **Asistente del portón trasero**
cc/dc

Amortiguador para una apertura suave del portón trasera.
MZ315094

PROTECTORES, CUBIERTAS Y ACCESORIOS DE CAJA DE CARGA



◀ Barras deportivas (Roll bar)

DC

Puede combinarse con:

- Tapa de caja rígida de 2 piezas
- Tapa de caja de lona

Acero inoxidable pulido
MZ330755
Revestimiento en negro
MZ331207




◀ Roll bar en fibra

DC

Gris
MZ331330

Negra
MZ331324



◀ Sistema de amarre

CC/DC

Puede combinarse con protector de caja (Bedliner), 4 placas con 6 anillos de fijación ajustables

MZ350462



◀ Caja de herramientas

CC/DC

Para la zona de carga. Amortiguador de apertura de gas
Lámpara LED interior automática
MZ315099

Puede combinarse con protector de caja (bedliner) bajo y sobre rail.

Kit de instalación para el montaje para protector de caja (bedliner) bajo rail. MZ315099UR

Kit de instalación para el montaje para protector de caja (bedliner) sobre rail. MZ315099OR



TRANSPORTE Y OCIO



▲ **Toma y conector de corriente
cc/dc**

Para conocer los números de referencia, consulte la lista rápida de referencias



▲ **Toma y conector de corriente
con cableado
cc/dc**

Para conocer los números de referencia, consulte la lista rápida de referencias



▲ Portabicicletas

DC

Tipo exclusivo, aluminio
Logo Mitsubishi Motors
MZ315032

Tipo acero plateado, con cierre
integrado
MZ314156 (sin ilustración)



▲ Porta-esquíes/snowboard

Con cierre integrado.

Anchura: 50 cm. MZ315029

Anchura: 60 cm. MZ315030 (sin ilustración)

Para esquí de fondo. MZ315031 (sin ilustración)

Portaequipajes


DC

Soporte de aluminio, dimensiones: 91 x 136 cm. MZ314891 (sin ilustración)

Juego de protecciones para las barras portacargas

DC

Incluye 2 almohadillas protectoras para las barras del techo, 2 correas de amarre y una bolsa de almacenaje. MME50500 (sin ilustración)



▲ Barras porta-cargas

DC

Con cierre integrado. Barra de aluminio con forma de ala.
MZ314846



▲ Enganche de remolque

CC/DC

Tipo Flange.
MZ315083

▲ Cableado del enganche de remolque (sin ilustración)

CC/DC

7 o 13 pines. Para conocer los números de referencia, consulte la lista rápida de referencias

LISTA RÁPIDA DE REFERENCIAS

Grupo de productos	Nombre del producto	Descripción del producto	Número de referencia	CC	DC
Estilo exterior Páginas 4-5	Embelcedor delantero inferior	Cromado	MZ331341	■	■
	Embelcedor paragolpes delantero	Negro [X37] Gris [U28]	MZ331339 MZ331340	■	■
	Deflector del capó	Con el logotipo de Mitsubishi Motors	MZ331492	■	■
	Embelcedor de puerta lateral	Embelcedor cromado ancho, que se combina con otras partes exteriores	MZ330737	■	■
	Moldura de protección lateral	Pintado de Bronze Radiant metalizado [C06]	MZ330863	■	■
		Pintado de Azul Impulse metalizado [D23]	MZ330866	■	■
		Pintado de Naranja Sunflare perlado [M08]	MZ331310	■	■
		Pintado de Rojo Aztec [P63]	MZ331309	■	■
		Pintado de Plata Sterling metalizado [U25]	MZ330867	■	■
		Pintado de Gris Graphite metalizado [U28]	MZ331308	■	■
	Pintado de Blanco Polar [W32]	MZ330859	■	■	
	Pintado de Blanco Diamond [W85]	MZ331307	■	■	
	Pintado de Negro Cosmos [X37]	MZ331226	■	■	
Llantas Página 7	Llanta de aleación	Pintado de Gris metalizado con corte de diamante y un tamaño de 18 pulgadas x 7,5J	MZ331343	■	■
		18 pulgadas x 7,5J	4250F647	■	■
		16 pulgadas x 7J	4250C994	■	■
	Tuercas antirrobo	Juego de 4, incluye llave, asiento plano, cerradas, para llantas de aleación	MZ3313736	■	■
Estilo interior y confort Páginas 8-9	Protectores de entrada	Acero inoxidable, juego de 4 unidades	MZ330752	■	■
	Pomo de la palanca de cambios	Acero inoxidable, juego de 6 unidades	MZ330753	■	■
	Juego de alfombrillas de goma	Solo para modelos con transmisión automática	MZ330889	■	■
		Con área precortada para la opción con conductos de la calefacción trasera. Delanteras y traseras	MZ314903	■	■
		Con área precortada para la opción con conductos de la calefacción trasera. Para las partes delantera y trasera	MZ314904	■	■
	Juego de alfombrillas textiles (Classic)	DC Opción sin conducto de la calefacción trasera. Delanteras y traseras	MZ314849	■	■
		DC Opción con conducto de la calefacción trasera. Delanteras y traseras	MZ314850	■	■
		CC Opción sin conducto de la calefacción trasera. Delanteras y traseras	MZ314851	■	■
		CC Opción con conducto de la calefacción trasera. Delanteras y traseras	MZ314852	■	■
		Juego de alfombrillas textiles con el logotipo de Mitsubishi Motors (Elegance)	DC Opción sin conducto de la calefacción trasera. Delanteras y traseras	MZ314857	■
		DC Opción con conducto de la calefacción trasera. Delanteras y traseras	MZ314858	■	■
		CC Opción sin conducto de la calefacción trasera. Delanteras y traseras	MZ314859	■	■
		CC Opción con conducto de la calefacción trasera. Delanteras y traseras	MZ314860	■	■
Entrenamiento a bordo Páginas 10-11	Navegación GPS multifunción (MGN)	Kit MGN con material de instalación	MM360491LP	■	■
				■	■
Seguridad y protección Páginas 12-13	Protección inferior	Placa inferior. Para área de la transmisión: De acero, 2 mm de grosor	MZ353000	■	■
	Kit de instalación	Para placa inferior MZ353000	MZ35300051	■	■
	Triángulos de emergencia	Triángulo de emergencia para emergencias en carretera. Se pliega para facilitar el almacenamiento. Se suministra en una caja ligera y resistente	MZ312957	■	■
	Botiquín	Se suministra en una bolsa resistente con cremallera y velcro	MZ315058	■	■
	Kit de seguridad	Botiquín (DIN13164), triángulos de emergencia, chaleco de seguridad	MZ315059SP	■	■
	Chaleco de seguridad	Amarillo, se suministra en bolsa	MME50722	■	■
	Lifehammer® (Martillo de emergencia)	Rompe la ventanilla del vehículo de forma sencilla con este martillo de seguridad. Con el cortador integrado para el cinturón de seguridad, también podrá cortar cualquier cinturón	MME50557B	■	■
	Asiento para niños Duo Plus	Para niños entre 9 meses a 4 años, o de 9 a 18 kg.	MZ313045B	■	■
	Asiento para niños BABY-SAFE i-SIZE	Para niños de hasta 15 meses, máx. 13 kg. Este asiento para niños puede fijarse con el sistema universal (cinturón de seguridad) y con el sistema de base ISOFIX, especialmente diseñado para este asiento para niños, longitud: 40-83 cm. Soporta alta inflamabilidad.	MZ315055	■	■
	Asiento para niños BABY-SAFE i-SIZE**FLEX BASE	Para niños de hasta 15 meses, máx. 13 kg. Para su uso con MZ315055.	MZ315056	■	■
Asiento para niños KIDFIX XP	Para niños entre 4 a 12 años o de 15 a 36 kg, tipo no individual	MZ315025	■	■	
Juego de lápices de pintura	Juego de lápices de pintura para retoques (color y barniz, 12+12 ml)	Solicite más información a su concesionario	■	■	
Lápiz de pintura	Lápiz de pintura para retoques (12 ml)	Solicite más información a su concesionario	■	■	
Juego de aerosoles	Juego de aerosoles de pintura (color y barniz, 150+150 ml)	Solicite más información a su concesionario	■	■	
Aerosol	Aerosol de pintura (150 ml)	Solicite más información a su concesionario	■	■	

Grupo de productos	Nombre del producto	Descripción del producto	Número de referencia	CC	DC
Protectores, cubiertas y accesorios de caja de carga Páginas 14-23	Protector de caja (bedliner) bajo rail	Pueden combinarse con las cubiertas de caja (Hardtop), tapas deportivas rígidas (Fullbox), tapas de caja rígida y barras deportivas (Roll bar)	Protector de caja: Revestimiento del portón trasero: Kit de instalación.	MZ315107TB. MZ315107MK	■
	Protector de caja (bedliner) bajo rail	Pueden combinarse con las cubiertas de caja (Hardtop), tapas deportivas rígidas (Fullbox), tapas de caja rígida y barras deportivas (Roll bar)	Protector de caja: Revestimiento del portón trasero: Kit de instalación.	MZ315108TB. MZ315107MK	■
	Protector de caja (bedliner) de aluminio bajo rail	Kit de arcos de rueda de plástico	MZ315092W	■	■
		Placas a cuadros para suelo y lateral	MZ315092A	■	■
	Protector de caja (bedliner) de aluminio bajo rail	Kit de arcos de rueda de plástico	MZ315093W	■	■
		Placas a cuadros para suelo y lateral	MZ315093A	■	■
	Hardtop (Cubierta de caja) con ventanillas laterales abatibles	Pintado, tirador con apertura con llave, barras para el techo, ventanilla frontal corredera, luz LED integrada con batería. Ventana frontal corredera para ventilación.	M315086XXX*	■	■
	Hardtop (Cubierta de caja) con ventanillas laterales correderas	Pintado, tirador con apertura con llave, barras para el techo, alerón pequeño trasero, luz LED integrada con batería. Ventanilla fija delantera.	M315085XXX*	■	■
	Hardtop (Cubierta de caja) cerrado sin ventanillas laterales	Pintado, tirador con apertura con llave, barras para el techo, luz LED integrada con batería. Ventanilla fija delantera.	M315084XXX*	■	■
	Hardtop (Cubierta de caja) Premium con ventanillas laterales abatibles	Pintado, cierre centralizado con apertura táctil, alerón Elegant, barras de techo de perfil bajo, ventana frontal corredera para ventilación.	M315088XXX*	■	■
Hardtop (Cubierta de caja) con ventanillas laterales abatibles¹	Pintado, tirador con apertura con llave, barras de techo, alerón Classic, ventana frontal corredera para ventilación.	M315091XXX*	■	■	
Hardtop (Cubierta de caja) con ventanillas laterales de corredera¹	Pintado, tirador con apertura con llave, barras de techo, alerón Classic. Ventanilla fija delantera.	M315090XXX*	■	■	
Hardtop (Cubierta de caja) cerrado¹ sin ventanillas laterales	Pintado, tirador con apertura con llave, barras de techo. Ventanilla fija delantera.	M315089XXX*	■	■	
Protectores, cubiertas y accesorios de caja de carga Páginas 14-23	Fullbox (Tapa deportiva rígida)²	Pintado de Bronze Radiant metalizado [C06]	MZ330839	■	■
		Pintado de Azul Impulse metalizado [D23]	MZ330842	■	■
		Pintado de Naranja Sunflare perlado [M08]	MZ331314	■	■
		Pintado de Rojo Aztec [P63]	MZ331313	■	■
		Pintado de Plata Sterling metalizado [U25]	MZ330843	■	■
		Pintado de Gris Graphite metalizado [U28]	MZ331312	■	■
		Pintado de Blanco Polar [W32]	MZ330835	■	■
		Pintado de Blanco Diamond [W85]	MZ331311	■	■
		Pintado de Negro Cosmos [X37]	MZ331223	■	■
		Tapa de caja rígida. Tipo 1 pieza³	Pintado de Bronze Radiant metalizado [C06]	MZ330873	■
		Pintado de Azul Impulse metalizado [D23]	MZ330876	■	■
		Pintado de Naranja Sunflare perlado [M08]	MZ331318	■	■
		Pintado de Rojo Aztec [P63]	MZ331317	■	■
		Pintado de Plata Sterling metalizado [U25]	MZ330877	■	■
		Pintado de Gris Graphite metalizado [U28]	MZ331316	■	■
		Pintado de Blanco Polar [W32]	MZ330869	■	■
		Pintado de Blanco Diamond [W85]	MZ331315	■	■
		Pintado de Negro Cosmos [X37]	MZ331224	■	■
Tapa de caja rígida. Tipo 2 piezas,⁴	Pintado de Bronze Radiant metalizado [C06]	MZ330883	■	■	
	Pintado de Azul Impulse metalizado [D23]	MZ330886	■	■	
	Pintado de Naranja Sunflare perlado [M08]	MZ331322	■	■	
	Pintado de Rojo Aztec [P63]	MZ331321	■	■	
	Pintado de Plata Sterling metalizado [U25]	MZ330887	■	■	
	Pintado de Gris Graphite metalizado [U28]	MZ331320	■	■	
	Pintado de Blanco Polar [W32]	MZ330879	■	■	
	Pintado de Blanco Diamond [W85]	MZ331319	■	■	
	Pintado de Negro Cosmos [X37]	MZ331225	■	■	
	Tapa de caja de lona	Puede combinarse con las barras deportivas MZ330755 y MZ331207. Para vehículos sin estructura protectora del cristal instalado de fábrica	MZ350509	■	■
	No puede combinarse con barras deportivas. Para vehículos sin estructura protectora del cristal trasero instalado de fábrica	MZ350510	■	■	
Tapa de caja de aluminio	Luz interior con batería	MZ315096	■	■	
	Sistema de bisagras de liberación rápida	MZ315097	■	■	
Barras Porta-equipajes traseras	Para tapa de caja de aluminio.	MZ315096C2	■	■	
	Barras para instalar en el rail, color plata	MZ315097C2	■	■	
Tapa de caja retráctil	Revestimiento en polvo negro. Consulta a su distribuidor información para conocer las opciones para la CC.	MZ315100	■	■	
Adaptador para barras deportivas (Roll bar)	Revestimiento en polvo negro	MZ315100A1	■	■	
	Color plata	MZ315100A2	■	■	
Barras Porta-equipajes traseras	Tapa de caja retráctil; revestimiento en negro	MZ315100C1	■	■	
Barras deportivas	Acero inoxidable pulido. No se puede combinar con protector de caja (Bed liner) sobre rail	MZ330755	■	■	
	Revestimiento en negro	MZ331207	■	■	
Roll bar en fibra	Negro ABS [X37]	MZ331324	■	■	
	Gris ABS [U28]	MZ331330	■	■	
	ABS sin pintar	MZ331328	■	■	

Grupo de productos	Nombre del producto	Descripción del producto	Número de referencia	CC	DC
Transporte y ocio Páginas 24-25	Enganche de remolque, brida	Para todos los tipos de suspensión, capacidad del remolque: 3.100 kg; carga vertical: 125 kg. Integrado en el diseño trasero del vehículo	MZ315083	■	■
	Cableado del enganche de remolque con 7 pines	Compatible con luces de remolque de tipo LED	MZ315065	■	■
		Compatible con luces de remolque de tipo LED	MZ315104	■	■
	Cableado del enganche de remolque con 13 pines	Compatible con luces de remolque de tipo LED	MZ315101	■	■
		Compatible con luces de remolque de tipo LED	MZ315102	■	■
	Enganche de remolque + cableado del enganche de remolque de 7 pines	Compatible con luces de remolque de tipo LED	M315083D07	■	■
		Compatible con luces de remolque de tipo LED	M315083C07	■	■
	Enganche de remolque + cableado del enganche de remolque de 13 pines	Compatible con luces de remolque de tipo LED	M315083D13	■	■
		Compatible con luces de remolque de tipo LED	M315083C13	■	■
	Transporte y ocio Páginas 24-25	Enchufe adaptador de 13 pines a 7 pines	Para acoplar un remolque con conector DIN de 7 pines a un vehículo con conector DIN de 13 pines	MZ313937	■
Enchufe adaptador de 7 pines a 13 pines		Para acoplar un remolque con conector DIN de 13 pines a un vehículo con conector DIN de 7 pines	MZ313938	■	■
Enchufe adaptador de 13 pines a Multicon/West		Para acoplar un remolque con conector Multicon/West a un vehículo con conector DIN de 13 pines	MZ313939	■	■
Barras porta-cargas		Barra de aluminio con forma de ala, fijación del soporte CCT, capuchones de la cubierta del techo incluidos. Con cierre integrado. Carga máxima: 80 kg	MZ314846	■	■
Porta-esquíes/snowboard		50 cm, 4 pares de esquíes o 2 tablas de snowboard como máximo	MZ315029	■	■
		60 cm, 6 pares de esquíes o 4 tablas de snowboard como máximo	MZ315030	■	■
		Para esquí de fondo	MZ315031	■	■
Protecciones para barras porta-cargas		Incluye 2 almohadillas protectoras para las barras del techo, 2 correas de amarre y una bolsa de almacenaje	MME50500	■	■
Portabicicletas		Tipo acero plateado, con cierre integrado	MZ314156	■	■
Juego de adaptador		Juego de pernos con forma de T para instalar el portabicicletas de tipo acero MZ314156	MZ314156S1	■	■
Portabicicletas		Tipo exclusivo, de aluminio y con el logotipo de Mitsubishi Motors	MZ315032	■	■
Kit adaptador		Para ruedas Fat Bike	MZ315032S3	■	■
		Para bicicletas con cuadro de carbono	MZ315032S2	■	■
		Para portabicicletas exclusivo (MZ315032)	MZ315032S1	■	■
Juego de fijaciones de carga		Juego de 4 piezas con el logotipo de Mitsubishi Motors	MZ315035	■	■
Bloqueo		6 cilindros y un juego de llaves - puede combinarse con barras para el techo y 2 fijaciones	MZ315032S4	■	■
Correa de amarre		1 unidad	MZ311382	■	■
Cesta portaequipajes	Soporte de aluminio, con tapas de color negro, dimensiones: 91 x 135 cm	MZ314891	■	■	
Cesta portaequipajes	Soporte de aluminio, dimensiones: 104 x 132 cm	MZ312468	■	■	
Juego de adaptador para cesta portaequipajes	Para cesta portaequipajes MZ312468 y MZ313529	MZ313061	■	■	
Porta-Kayak/tablas de surf	Incluye 2 soportes y 2 correas de amarre	MZ313537	■	■	
Toma de corriente	Salida de 12 V para protector de caja (Bedliner)	MZ314847	■	■	
Conector toma de corriente	Solo toma hembra (sin ningún cable acoplado)	MZ314847S1	■	■	
Cable adaptador y toma de alimentación	Incluye un cable tipo espiral de 2 m y un conector hembra tipo toma de mechero (DIN/ISO)	MZ314847S2	■	■	
Protector de caja (Bedliner) sobre rail	Para vehículos sin estructura protectora del cristal trasero instalado de fábrica. Kit de instalación, incluidos 4 anillos de fijación de amarre	Protector de caja: Revestimiento del portón trasero; Kit de instalación; Kit de protección borde superior.	MZ315105TB MZ315105TG MZ315105MK MZ3309051	■	■
		Protector de caja: Revestimiento del portón trasero; Kit de instalación; Kit de protección borde superior.	MZ315106TB MZ315106TG MZ315106MK MZ3307431	■	■
		Protector de caja: Revestimiento del portón trasero; Kit de instalación; Kit de protección borde superior.	MZ315105TB MZ315105TG MZ315105MK MZ3309051	■	■
Sistema de amarre	Puede combinarse con el protector de caja (Bedliner) y consta de 4 placas con 6 anillos de fijación ajustables	MZ350462	■	■	
Caja de herramientas	Para la zona de descarga, amortiguador de apertura de gas, lámpara LED interior automática con batería	MZ315099	■	■	
Kit de montaje de la caja de herramientas	Soportes para protector de caja (bedliner) bajo rail	MZ315099UR	■	■	
	Soportes para protector de caja (bedliner) sobre rail	MZ315099OR	■	■	
Kit de protección contra el agua interior	Debe instalarse con un protector de caja (Bedliner) bajo rail. Se combina con la cubierta de caja DC	MZ315095	■	■	
	Debe instalarse con un protector de caja (Bedliner) bajo rail. Se combina con la cubierta de caja CC	MZ315128	■	■	
Asistente del portón trasero	Amortiguador para una apertura suave del portón trasera.	MZ315094	■	■	

* Sustituya XXX con el código del color

** Consulte el manual del usuario.

- Fácil de instalar, luz interior LED (con batería), completamente integrada con el diseño del vehículo.
- Fácil de instalar, luz interior LED automática, completamente integrada con el diseño del vehículo, color a juego.
- No puede combinarse con barras deportivas (Roll bar), color a juego, luz LED interior automática. Disponible en todos los colores de la carrocería.
- Se combina con barras deportivas (Roll bar) MZ330755 y MZ331207 (se deben solicitar por separado), color a juego, luz LED interior automática. Disponible en todos los colores de la carrocería.

Accesorios















www.mitsubishi-motors.es



Se ha hecho todo lo posible por garantizar que el contenido de este folleto sea preciso y esté actualizado en el momento de su publicación. No obstante, nos reservamos el derecho a cambiar las especificaciones, los números de referencias y las prestaciones sin previo aviso. Para evitar malentendidos, su concesionario de Mitsubishi le informará de las modificaciones realizadas desde la fecha de publicación de este folleto. Queda prohibida la reproducción total o parcial de este folleto, en cualquier forma o por cualquier medio, sin la autorización previa por escrito de B&M Automóviles España, S.A. Algunos de los productos o vehículos que se muestran en el folleto pueden diferir de los modelos disponibles en cada área geográfica y puede no estar disponible en su país.

B&M Automóviles España, S.A.
Atención al Cliente: 902 20 10 30

1SU20ESP33